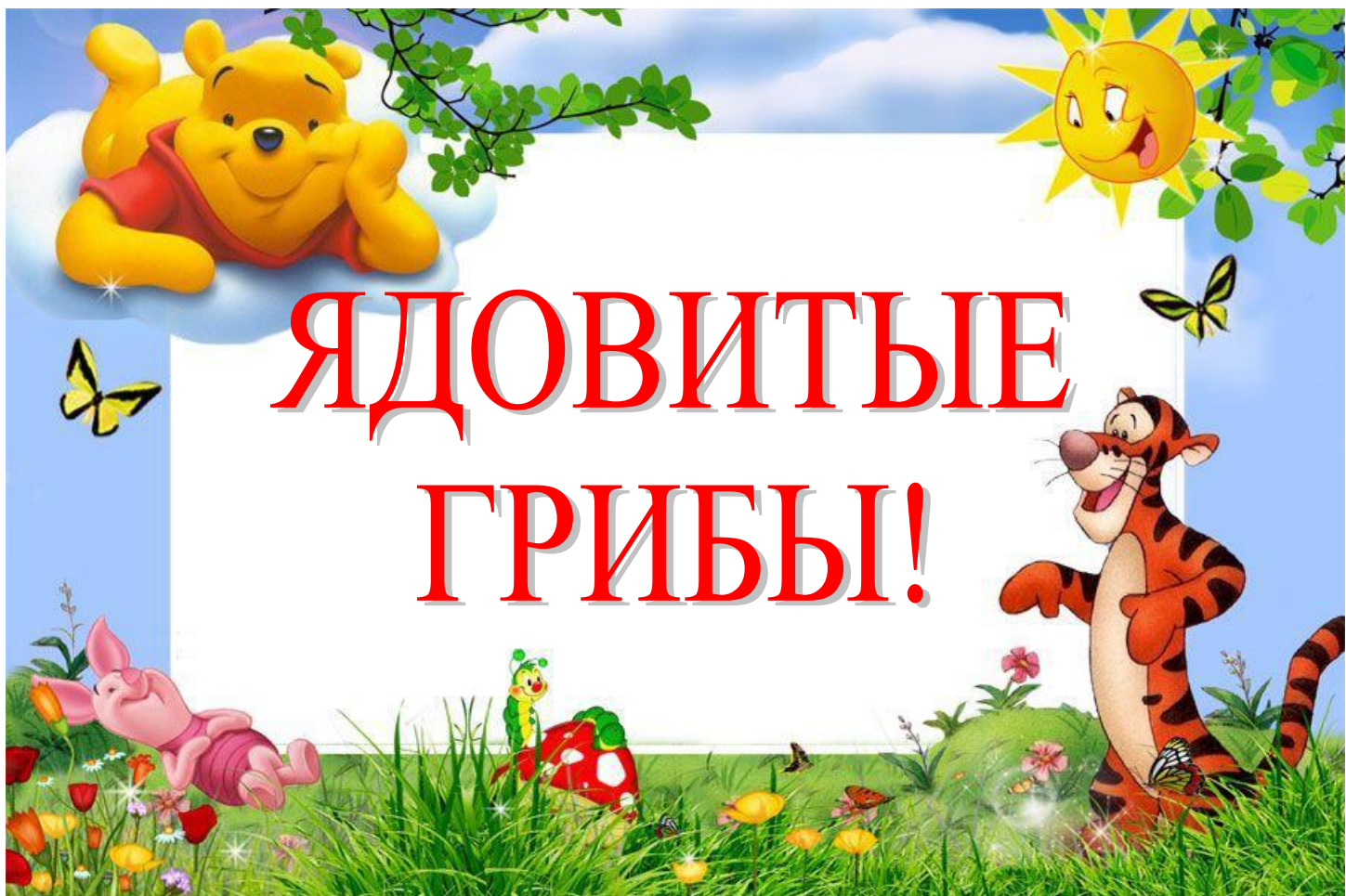



ОСТОРОЖНО!



ЛОЖНОДОЖДЕВИК ОБЫКНОВЕННЫЙ



СЫРОЕЖКА ЕДКАЯ



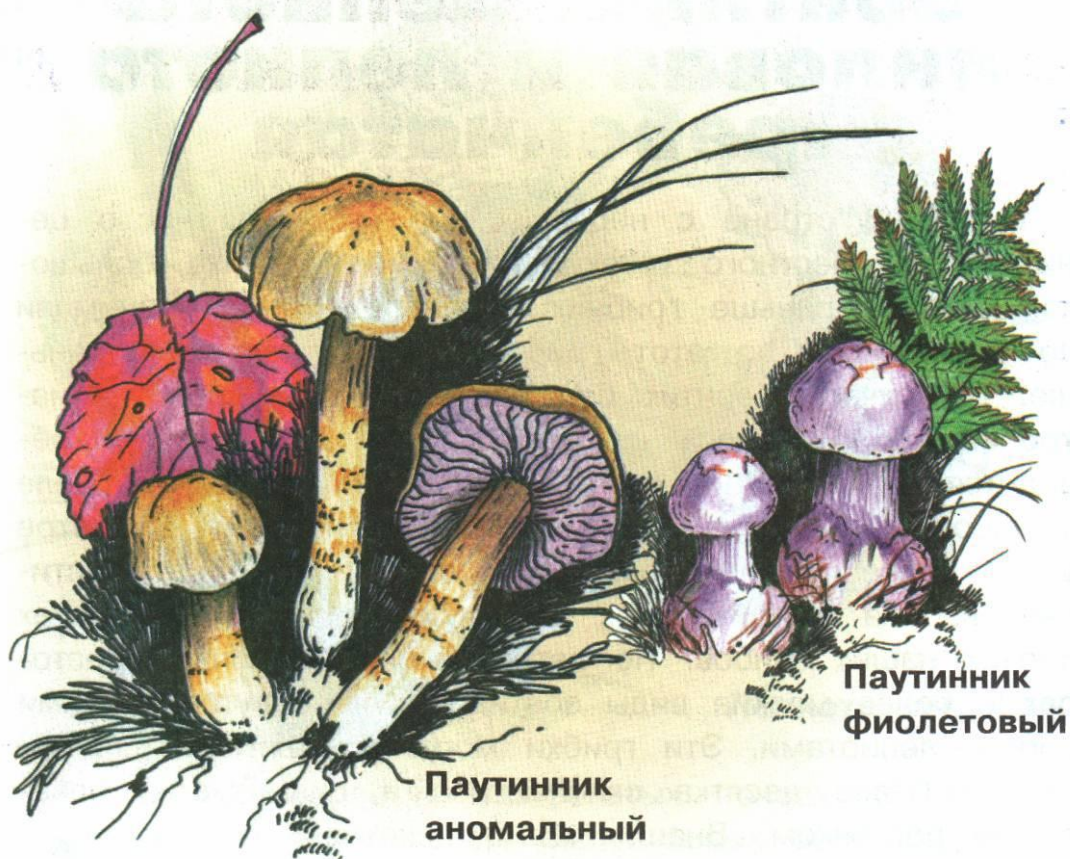
Бледная поганка




Мухомор пантерный



Паутинники: фиолетовый и аномальный



Волоконница



Опёнок серно-жёлтый



Первая помощь при отравлении грибами

Итак, что делать при отравлении грибами? Во-первых, даже частные признаки отравления грибами требуют немедленного медицинского вмешательства. Необходимо срочно вызвать врача и/или доставить пострадавшего в больницу. До прибытия медиков особое значение имеет **первая помощь при отравлении грибами**, которая позволит существенно снизить последствия или даже спасти жизнь человека:

- Сделать промывание желудка: выпить 5-6 стаканов кипяченой воды, или бледно-розового раствора марганцовки, или одну столовую ложку поваренной соли размешать в стакане воды. Затем нажать пальцами на корень языка и вызвать рвоту.

- Желательно принять активированный уголь, или белую глину, или аптечные взвеси.

- Необходимо положить грелки или любое тепло к ногам и на живот больного.

- Обеспечить полный покой на время лечения.

- Остатки грибов уничтожать не стоит. Всегда хорошая идея – сохранить их для анализов. Ведь адекватное **лечение отравления грибами** становится возможным только при понимании того, какими именно грибами отравился пострадавший.

Важно помнить, что серьезное **отравление грибами требует лечение** в условиях стационара. Попытки справиться с проблемой самостоятельно, в домашних условиях, - ненужный риск, который грозит фатальными последствиями. Особое внимание стоит обратить на детей и пожилых людей. Именно они обычно переносят отравление грибами особенно тяжело.

Квалифицированная **неотложная помощь при отравлении грибами** – залог успеха в последующем лечении.